

お見積書

様



株式会社 日盛興産

AMER. SCI. REPAIR Co., Ltd.

雨水タンクと節水グッズの専門店

『エコショップ節水村』

919-2384

福井県大飯郡高浜町青17-21-6

TEL 0770 42-5152

株式会社日盛興産代表取締役 日高正典

見積No, 064094

見積書発行目

担当者 目高規晃

御見積金額

¥56,160 (税込み)

品 名	仕 様	単 価	数 量	単 位	金 額	備 考
タキロン雨音くん200L (架台一体型)	貯水容量200リットル	56,160	1	台	56,160	集水器付属
				合計	56,160	

<注>

様



INSTRON Co. Ltd

雨水タンクと節水グッズの専門店
『エコショップ節水村』
〒919-2584
福井県大飯郡高浜町青17-21-6
TEL 0776-2-5452

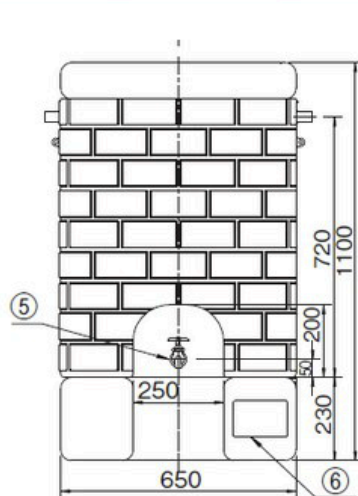
見積No, 064094

見積書発行目

担当者 目高規晃

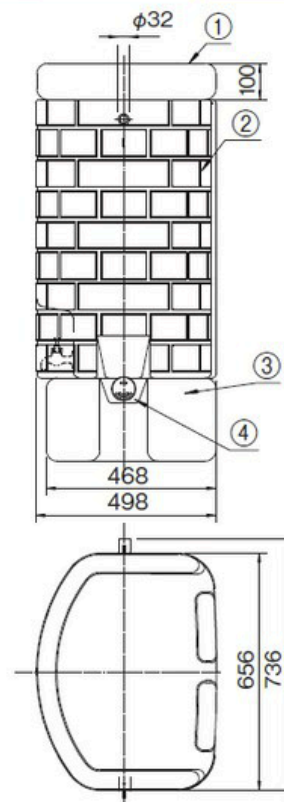
御見積金額	¥61,660	(税込み)
-------	---------	-------

<注>



品番	部品名	個数	備考
①	蓋	1	
②	本体	1	
③	架台	1	
④	ドレン	1	
⑤	水栓	1	付属品
⑥	注意書き表示シール	1	

製品図面番号:S006



単位:mm

付属品

品名	入数
水栓(蛇口)	1個
キャップ(集水継手に付属)	1個
ホース(70cm)	1本
ホースバンド	2個
集水継手	1個
取扱・施工説明書	各1部

※転倒の恐れがある場合は別売の転倒防止クサリ(P.17)をご使用ください。

製品仕様

貯留タンク容量：200ℓ

貯留タンク材質：ポリエチレン

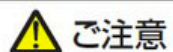
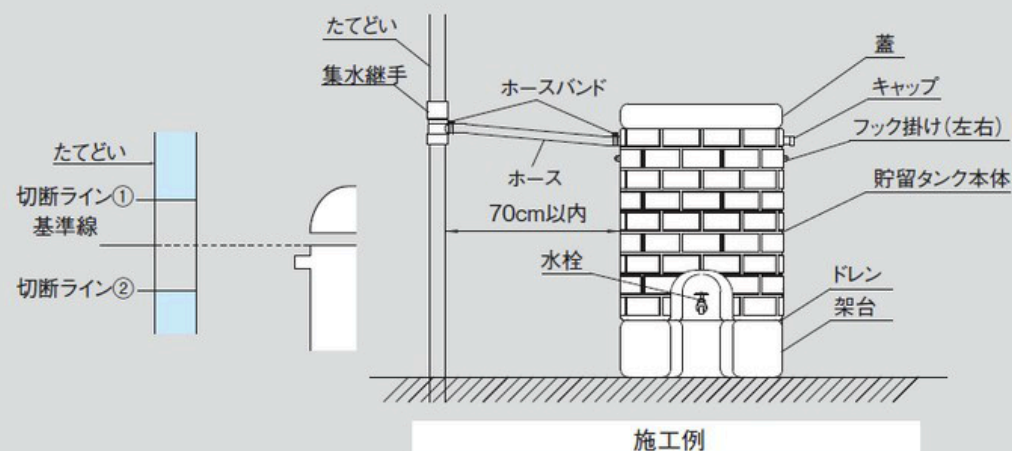
架台材質：ポリエチレン

全体寸法：736mm×498mm×高さ1100mm

質量：約18kg

取り付け方法(150・200リットル)

- 1.タンクを架台の上にのせた状態で、蓋を外したタンク本体上面と同じ高さの位置を基準線として、その位置から切断ライン①および切断ライン②(たてどいの種類により異なります)でたてどいを切断します。
- 2.切断したたてどいの端面を処理し、集水継手を取り付けます。
- 3.集水継手とタンクをホースで連結し、ホースバンドで止めます。
- 4.ホースを接続しない側には、コーキング材を塗布してキャップを取り付けてください。
- 5.水栓を取り付け、蓋をして施工完了です。



ご注意

※集水継手の取り付け位置が高すぎると、タンクから雨水があふれることがあります。
 ※水栓を取り付ける際に締めすぎると、破損する恐れがあります。(200リットル以外)